

Naam: _____

Klas: _____ Datum: _____

1 Het lidwoord en het zelfstandig naamwoord

- Lees de zinnen.
- Omkring de zelfstandige naamwoorden.
- Onderstreep de lidwoorden.

De boef gaat naar het huis.

De boef kijkt onder de plant.

Hij klimt over de haag.

Pas op! Daar komen de honden.

Waar ligt het geld?

2 De of het?

- Lees de woorden.
- Geef de woorden een ander lidwoord. Vul aan met 'de' of 'het'.

een leesboek – _____ leesboek

een vriend – _____ vriend

een woud – _____ woud

een politieagent – _____ politieagent

een speurhond – _____ speurhond

3 Een persoon, een ding, een dier of een plant?

- Schrijf de zelfstandige naamwoorden uit oefening 1 en 2 in de juiste kolom.
- Vul aan met nieuwe woorden.

PERSOON	DING	DIER	PLANT
_____	_____	_____	_____
_____	_____	_____	_____
_____	_____	_____	_____
_____	_____	_____	_____

Zelfstandig naamwoord

= namen van ...



Lidwoorden en zelfstandige naamwoorden:

Zoek op in jouw alfabeestje op p. 42.

Naam: _____

Klas: _____ Datum: _____

1 Het bijvoeglijk naamwoord

- Lees de zinnen.
- Omkring de bijvoeglijke naamwoorden.

Er was eens een lelijke boef.

Hij woonde in een groot huis met zijn lieve vrouw.

De mooie vrouw wou telkens meer en meer.

De lelijke boef bracht dure juwelen en prachtige kleren mee.

2 Een passend bijvoeglijk naamwoord

- Lees de zinnen.
- Omkring het bijvoeglijk naamwoord dat past in de zin.

De lelijke / mooie boef wou niet meer stelen.

Hij ging naar zijn mooie / vuile vrouw.

De vrouw zat in haar rode / verdrietige stoel.

Ze werd zo kwaad als een schattige / boze heks.

3 Het passende bijvoeglijk naamwoord

- Lees de zinnen.
- Vul aan met een passend bijvoeglijk naamwoord.

De _____ boef werd bang.

De _____ vrouw bleef maar roepen.

Hij ging naar zijn _____ kamer.

Hij ontsnapte door het _____ raam.

Hij ging nooit meer terug naar zijn _____ vrouw.

Bijvoeglijk naamwoord

= vertelt hoe iets of iemand is.



een dikke poes



een nieuwe iPad



een grote teen



een groene juf

Bijvoeglijke naamwoorden:

Zoek op in jouw alfabeestje op p. 43.

Naam: _____

Klas: _____ Datum: _____

1 Hetzelfde

- Lees de woorden.
- Welke woorden betekenen hetzelfde? Verbind de synoniemen.

opa ●	●	mama
gezin ●	●	huis
woning ●	●	grootvader
moeder ●	●	familie

2 Synoniemen

- Lees de zinnen.
- Omkring het juiste synoniem.

Mijn opa is een beetje gek. Hij doet soms een beetje raar / dom.

Mijn papa houdt van voertuigen. Hij houdt van speelgoed / auto's.

Mijn mama houdt van babbelen. Ze houdt van lezen / praten.

Mijn zus maakt graag voedsel. Ze maakt knutselwerkjes / eten.

3 Nog meer synoniemen

- Lees de zinnen.
- Lees je twee keer hetzelfde? Kleur het vakje **groen**.
- Lees je twee keer iets anders? Kleur het vakje **rood**.

Mijn kleine broer weent heel veel. Hij huult de hele tijd.	
Mijn tante is een leerkracht. Ze heeft een winkel.	
Mijn opa is heel verstandig. Hij is heel slim.	
Mijn nicht voetbalt graag. Ze gaat elke woensdag zwemmen.	

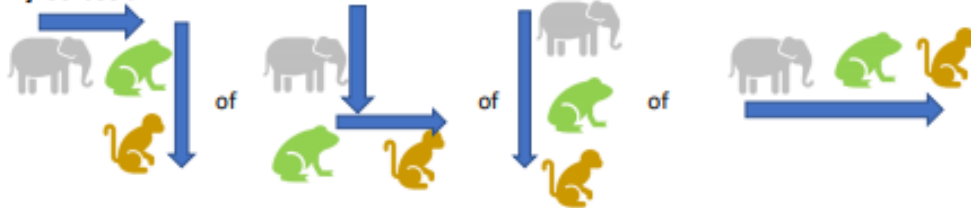
Vind jij de juiste weg?

Spelregels.

- Volg deze drie symbolen telkens in deze volgorde:
- Dit mag zowel verticaal als horizontaal.



Bijvoorbeeld:



Schuin mag niet:



Van onder naar boven mag niet:

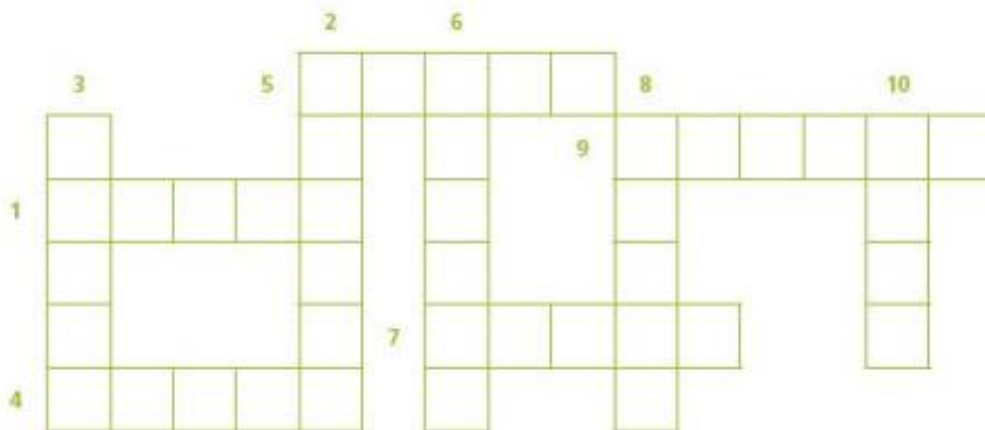


start →

elephant	frog	elephant	monkey	frog	elephant
frog	elephant	monkey	elephant	monkey	frog
monkey	elephant	frog	monkey	elephant	monkey
frog	monkey	monkey	elephant	frog	monkey
frog	elephant	monkey	frog	elephant	frog
monkey	monkey	frog	elephant	monkey	monkey
elephant	frog	monkey	monkey	frog	elephant
monkey	frog	elephant	frog	frog	monkey

Prenten sorteren

- Benoem de prenten.
- Schrijf het woord op de goede plaats in het rooster.



Leestekst 1

Opdrachten lezen 3^e leerjaar

- Lees de tekst (weettekst).
- Maak nadien de opdracht.

Weetjes over auteurs

Paul van Loon

- Paul van Loon woont in Nederland.
- Hij speelt muziek en schrijft boeken.
- Hij schrijft grappige boeken.
- Maar je kunt er ook in griezelen.
- Dolfje Weerwolfje* is erg bekend.
- Daar is ook een film van!
- De boeken van Paul worden ook vertaald.
- In het Duits en het Frans.
- Maar ook in het Deens en het Zweeds.
- En nog veel meer!



PaulvanLoon © MvMMedia_LR

Paul van Loon

Annie M.G. Schmidt

- Annie schreef boeken en versjes.
- Over een spin, of over een kat.
- Ze werd geboren in Nederland en heeft een zoon.
- Ze werkte in de bib.
- Zo raak je natuurlijk gek op lezen!
- Ze schreef heel veel.
- Pluk van de Petteflet*.
- Of *Minoes*.
- Of het gedicht over de spin Sebastiaan.
- In de bib vind je vast een boek van haar.
- Veel leesplezier!

Extra opdracht **niet verplicht dus**

OPDRACHT

Van welke auteur ben jij fan? Zoek informatie over de auteur op het internet (geboortedatum, woonplaats ...) Noteer het hieronder of op een apart blaadje.

Naam van de auteur:.....

Informatie:.....

.....

.....

.....

.....

.....

.....

Les 9.2 Technisch lezen

LES 9.2

TECHNISCH LEZEN

oefening 1

Lees de woorden op de boodschappenlijstjes eerst stil en daarna twee keer hardop.

gesneden verpakt bereiding	product mayonaise conserven dieetvoeding confituur chips automaat	anderhalve supermarkt frisdranken vleeswaren winkelwagentje wc-papier halfvolle aardbeiengelei	kruidenier krantenkiosk tijdschriften sluitingsuur frietkraam frikandel portemonnee lasagne
perziken erwten frambozen bananen komkommer	tandpasta limonade hagelslag spaghettisaus kinderworst	aardappelpuree boodschappenlijstje zonnecrème reclame	


oefening 2

Lees de zinnen eerst stil en daarna twee keer hardop.

Ken je het sluitingsuur van de bibliotheek?
Wat een gezellig frietkraampje op de markt van Brugge!
Haal jij even brood uit de automaat in de Peperstraat?
Hou jij van die reclame op radio en televisie?
O, ik snak naar een frisdrank!
Voeg daar anderhalve liter water bij.
Daar is de afdeling dieetvoeding, mama.
Bij de kruidenier vind je heel veel verschillende dingen.
In de wachtkamer bij de tandarts liggen er tijdschriften.
Aan de krantenkiosk koopt pa gewoonlijk ook een loterijbriefje.
Een klein bruin brood, gesneden a.u.b.
Mm... aardbeiengelei op een verse snede zacht wit brood!
De bereiding van een gerecht vraagt soms veel werk.
Wij eten heel weinig conserven.
Je kunt toch niet bij alles mayonaise eten!
Een supermarkt heeft ook straten en kruispunten.
Ja, ik lust wel een frikandel of twee bij mijn frietjes.
Mevrouw, uw klantenkaart is vol.
Wat een drukte tijdens de koopjesdagen!

Mijn winkelwagentje ligt vol met zomers fruit.

Vlug nog wat fijne vleeswaren kopen voor bij de boterham vanavond.

Is dat product  wel gezond voor de huid?

Wat zit dat ding hier toch weer stevig verpakt!

Help je mama kiezen uit zoveel soorten chips?

Hier hebben ze confituren in alle kleuren van de regenboog.




oefening 3

Lees de zinnen eerst stil en daarna twee keer hardop.

Boodschappenlijstje

Twintig plakjes kinderworst en ...

een pittig potje pikante kruiden om door de spaghettisous te mengen.

Vijf dikke tubes  zonnecrème voor de grote vakantie.

Een badmuts zo roze als frambozen.

Zeven eierdooiers  om mooi weer te maken.

Vijf dozen halfvolle melk en honderd brikjes ananassap.

Verkopen ze hier ook hemelsblauwe lucht?

Graag ook nog wat spuitbussen om lastige muggen te verjagen.

Liters lekkere limonade voor bij de spaghetti

en late hapjes om heel lang op te blijven.

Bananen, komkommers, eieren en erwten.

Perziken, aardappelpuree, en denk je ook aan wat snoep?

Lasagne, mm, neem maar drie bakjes,

en ook nog wc-papier, zo veel als je maar dragen kunt.

Zakdoekjes om te niezen, te snuiten, te wuiven.

En niet te vergeten: warenhuisbrokjes voor de hond.

Om te smeren wat boter en tandpasta.

En om te strooien: hagelslag.

Wat hebben we nu al allemaal?

En wat zit er nog in je portemonnee?

Kun je daar nog wat uit toveren?

O, neem nog maar een winkelwagentje.

Zeg, krijg jij ook zo'n honger van winkelen?



Zie woordenlijst pagina 38.